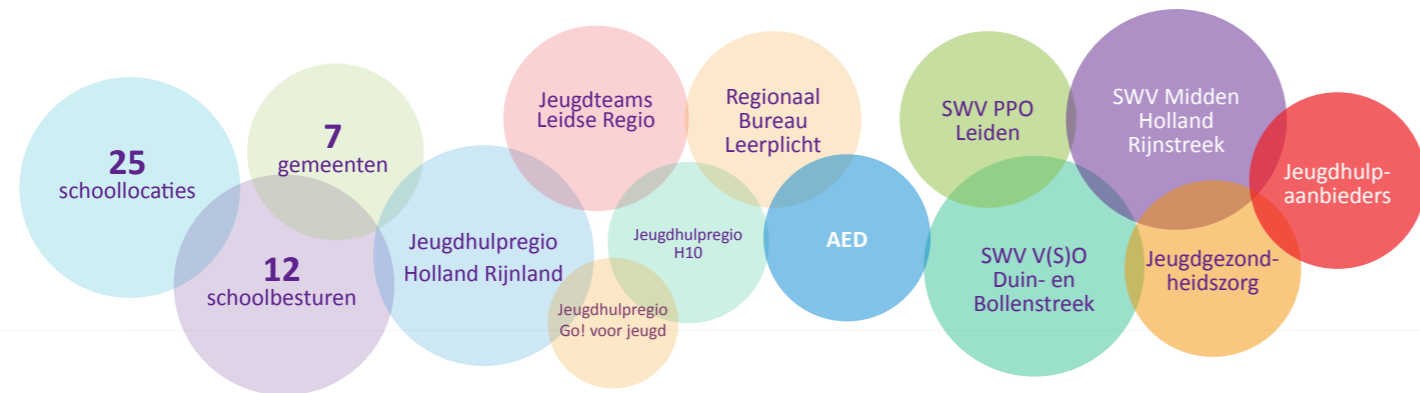




'Samen werken aan een kansrijke onderwijsontwikkeling voor elke leerling'

Netwerk



Leerlingaantallen

Vmbo / havo / vwo

1-10-2019	15.072
1-10-2020	14.731
1-10-2021	14.734
1-10-2022	14.804

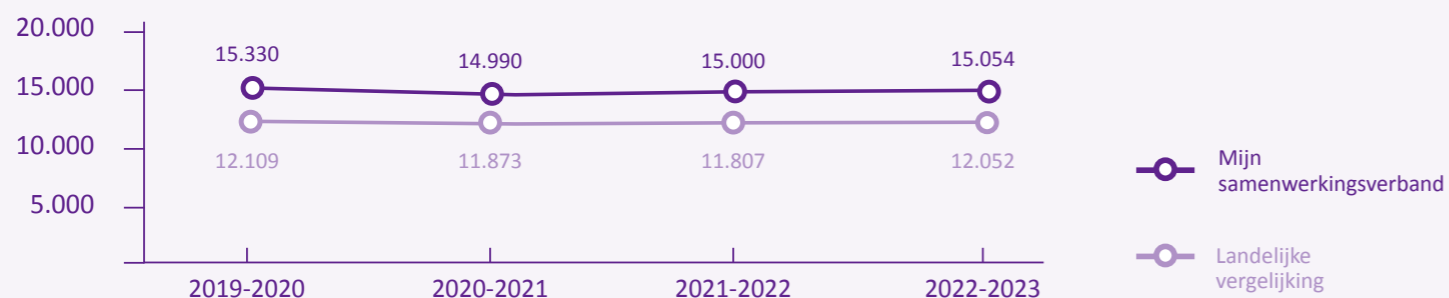
Praktijkonderwijs

1-10-2019	258
1-10-2020	259
1-10-2021	266
1-10-2022	250

VSO

1-10-2019	408
1-10-2020	415
1-10-2021	445
1-10-2022	447

Ontwikkeling leerlingaantallen regulier VO



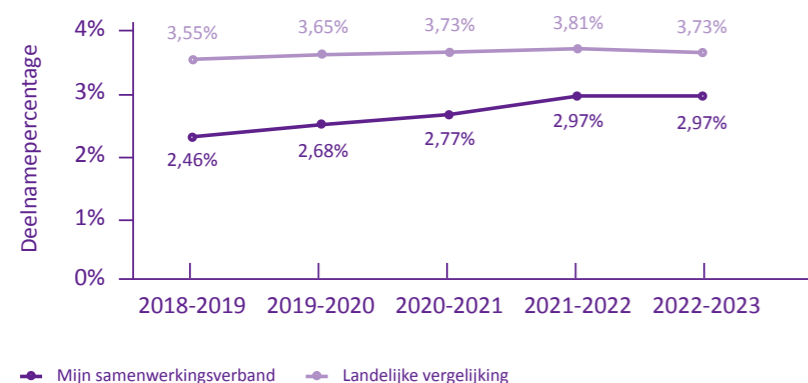
Deelname %

VSO en praktijkonderwijs 2022-2023



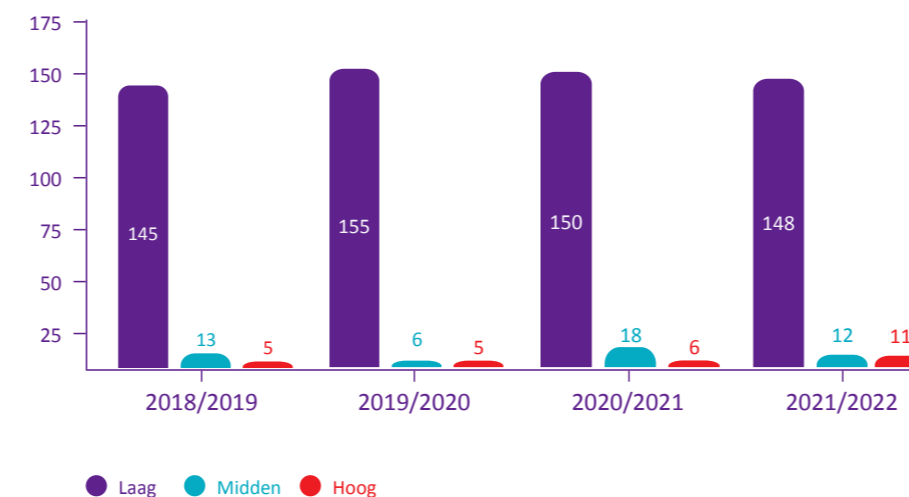
Ontwikkeling deelname VSO

Wat was de afgelopen jaren het deelnamepercentage voor VSO leerlingen op 1 oktober?



Streefnorm: Het deelnamepercentage VSO vermindert geleidelijk naar 2,68% vanaf 2024.

Afgegeven toelaatbaarheidsverklaring VSO



Passend Onderwijs m.b.v. het SWV

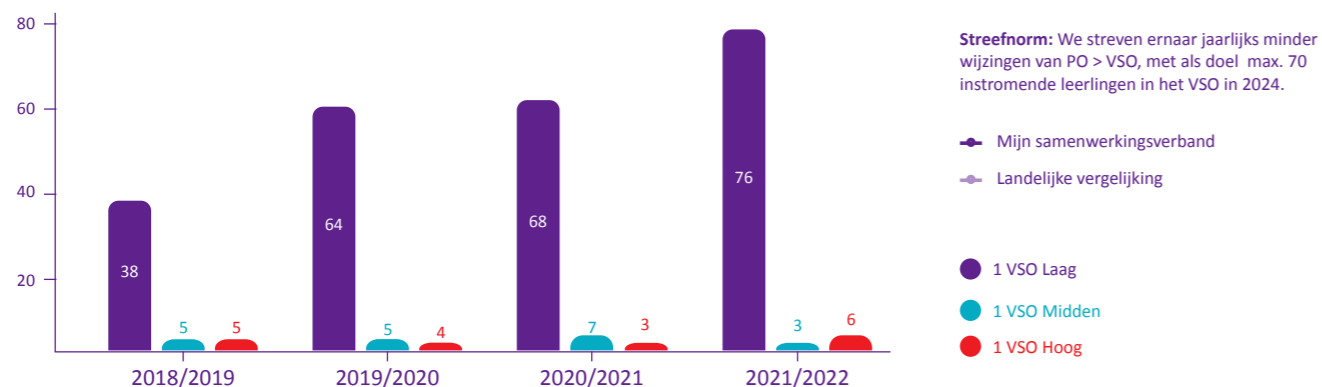
Begeleiders Passend Onderwijs verdeeld over de scholen (2-4 dagen p/w):	15.800 uur
Verwijzingen naar De Delta (Onderbouw):	36 ↓
Verwijzingen naar De Delta (Bovenbouw):	10 ↓
Verwijzingen naar De Delta (Entree):	11 ↓
Verwijzingen naar De Delta (Rebound):	9 ↑
Verwijzing naar schakelklas havo/vwo:	17 →
Plusarrangementen:	13 ↓
Buitenkans (6 maanden)	9 ↑
Consulten Loket Passend Onderwijs:	197 ↓
Leerlingaccounts Kurzweil via het SWV:	1138 ↓



'Samen werken aan een kansrijke onderwijsontwikkeling voor elke leerling'

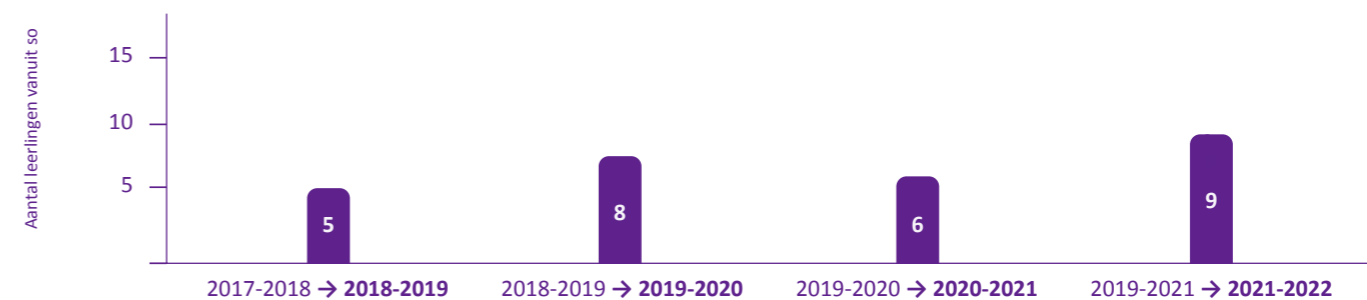
Verplaatsingen van PO → VSO

Voor hoeveel leerlingen vanuit het PO (BaO, SBaO, SO) is er een nieuwe TLV toegekend (t.b.v. start nieuwe schooljaar) en hoe ontwikkelt zich dit?



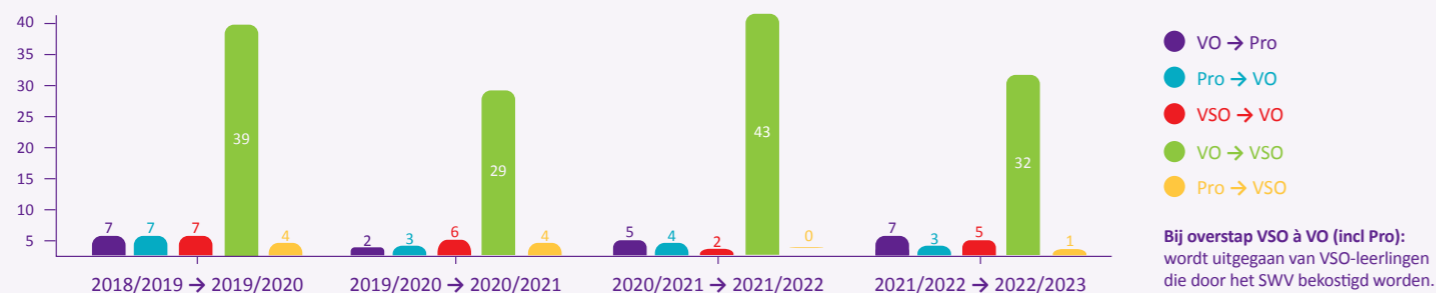
Verplaatsingen van SO → VO

Hoeveel van de instromende leerlingen op onze reguliere scholen komt uit het SO en hoe ontwikkelt zich dit?



Verplaatsingen vanaf onze scholen

Wat was de afgelopen jaren het aantal leerlingen dat is verplaatst vanaf onze scholen?



Thuiszitters per categorie

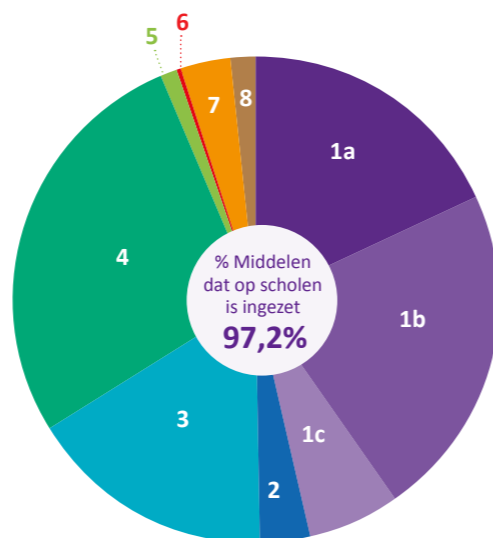
	10 feb	14 juni	9 sep	6 dec
Langdurig Relatief Verzuim (> 4 weken ongeoorloofd verzuim)	1	2	1	1
Risicoleerlingen (> 4 weken 50% -100% ongeoorloofd verzuim wegens lichamelijke of psychische omstandigheden)	155	186	125	163

Bron: Registratie Regionaal Bureau Leerrecht

Besteding middelen

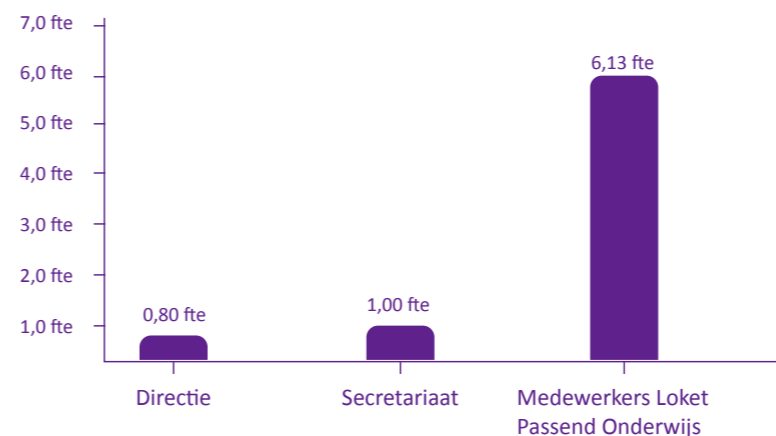
Ondersteuning met behulp van het SWV VO

Totale baten	€ 21.537.740
1. Passend Onderwijs op de Scholen:	
1a. Specifieke Basisondersteuning	€ 3.697.612
1b. Specifieke Basisondersteuning vmbo (Iwoo)	€ 4.874.569
1c. Basisondersteuning Praktijkonderwijs	€ 1.379.907
2. Extra Ondersteuning met hulp van het SWV	€ 696.738
3. Passend Onderwijs tijdelijk bovenschools	€ 3.467.446
4. Passend Onderwijs op VSO	€ 6.345.460
5. Samenwerken bij zorgplicht en overgangen	€ 216.178
6. Kwaliteitszorg	€ 68.748
7. Ontwikkelingen	€ 737.878
8. Bestuur en organisatie	€ 364.390
Totale lasten	-€ 21.848.925
Resultaat	-€ 311.184



Personeel & Organisatie

Loket Passend Onderwijs 7,93 Fte



De Delta 29,00 Fte

